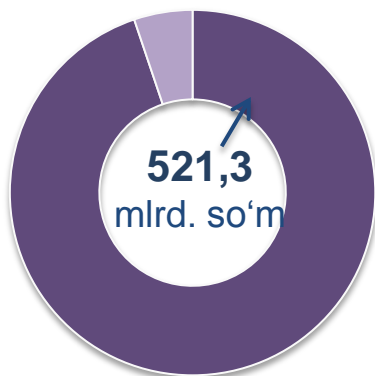
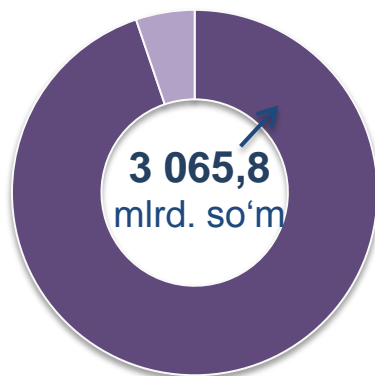


# CHAKANA SAVDO TOVAR AYLANMASI

## Asosiy tarkib



Yirik korxonalar

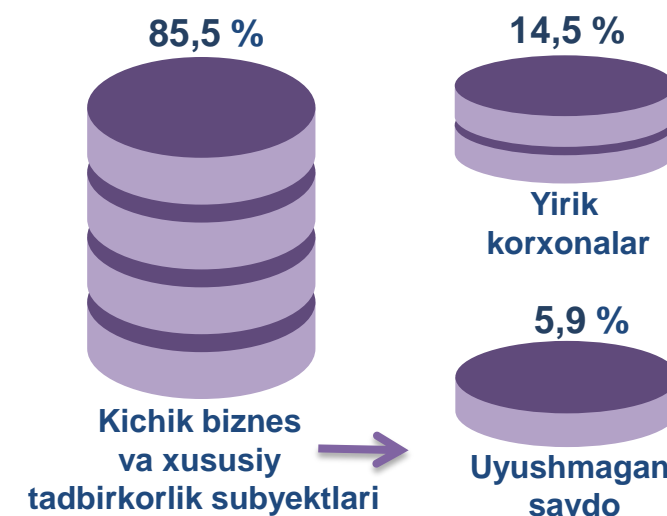


Kichik biznes va xususiy tadbirkorlik subyektlari

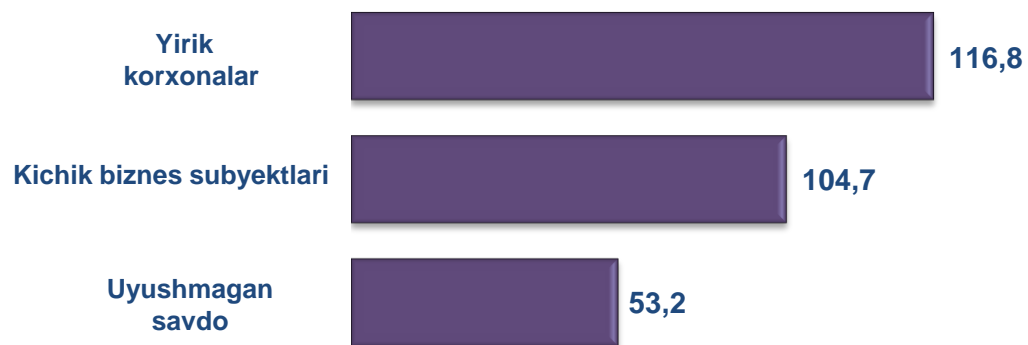
## Dastlabki ma'lumotlar

Viloyat bo'yicha 2020- yilning yanvar-dekabr oylarida chakana savdo tovar aylanmasi 3 587,1 mlrd. so'mni tashkil etib, 2019- yil yanvar-dekabr oylariga nisbatan 0,5 % ga ko'paydi. Shu jumladan, yirik korxonalarining tovar aylanmasi 521,3 mlrd. so'mni (o'sish sur'ati 16,8 %), kichik biznes va xususiy tadbirkorlik subyektlarining tovar aylanmasi 3 065,8 mlrd. so'mni (o'sish sur'ati 98,2 %), shundan uyushmagan savdo tovar aylanmasi 210,4 mlrd. so'mni (o'sish sur'ati 53,2 % ) tashkil etdi.

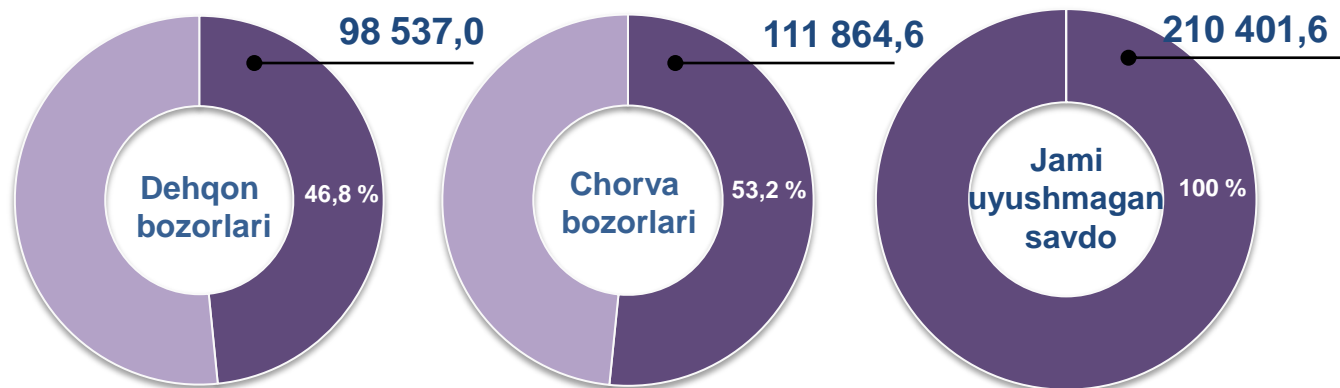
## Tarkibiy qism, ulushlarda



## O'sish (o'zgarish) sur'atlari, foizda



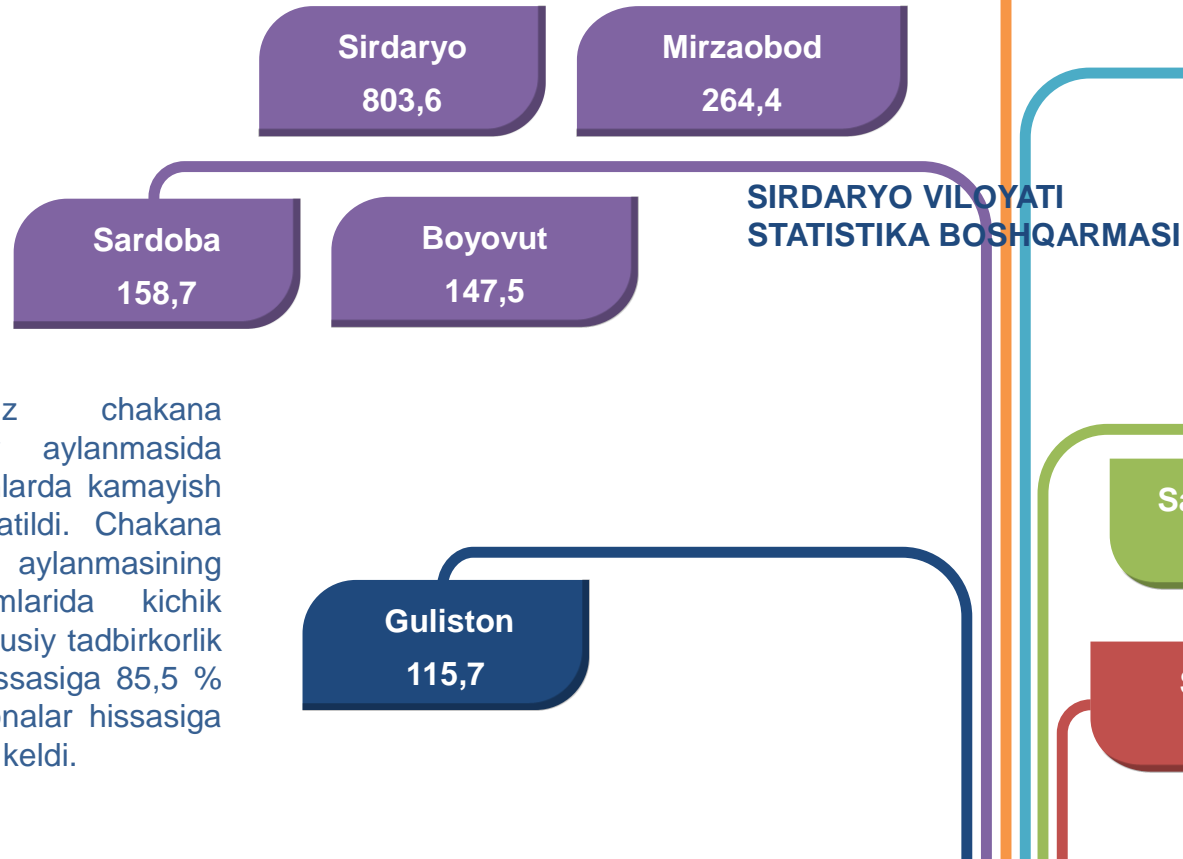
## Uyushmagan savdo, mln. so'm



# HUDUDLAR KESIMIDA CHAKANA SAVDO TOVAR AYLANMASI, mlrd. so'm

## UMUMIY MA'LUMOT

Viloyat bo'yicha 2020- yilning yanvar-dekabr oylarida chakana savdo tovar aylanmasi 3 587,1 mlrd. so'mni tashkil etib, 2019- yil yanvar-dekabr oylariga nisbatan 100,5 % ni tashkil etdi.



Viloyatimiz chakana savdo tovar aylanmasida barcha tumanlarda kamayish sur'atlari kuzatildi. Chakana savdo tovar aylanmasining tarkibiy qismlarida kichik biznes va xususiy tadbirkorlik subyektlari hissasiga 85,5 % va yirik korxonalar hissasiga 14,5 % to'g'ri keldi.

## ENG YUQORI ULUSH

Viloyat chakana savdo tovar aylanmasida eng yuqori ulushni Guliston shahri 36,0 % ulush bilan 1 292,0 mlrd. so'mni tashkil etdi.

Guliston sh.  
1 292,0

Yangiyer sh.  
274,1

Oqoltin  
235,8

Sayxunobod  
136,2

Xovos  
111,2

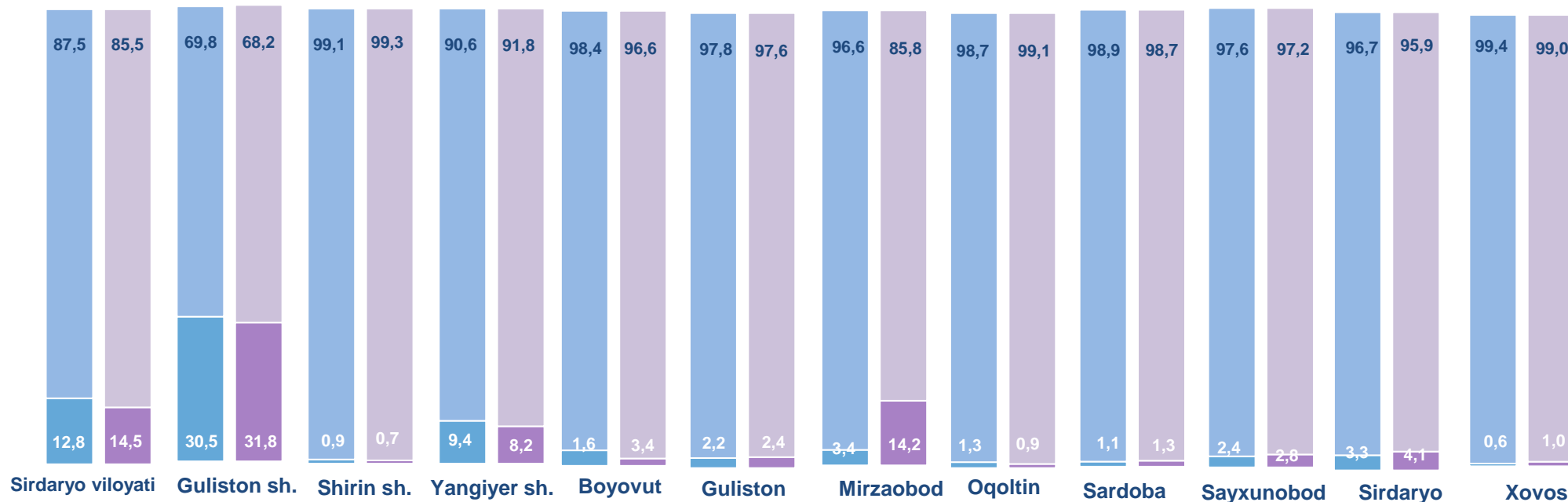
Shirin sh.  
47,9

## ENG QUYI ULUSH

Viloyat chakana savdo tovar aylanmasida eng quyi ulushni Shirin shahar 1,3 % ulush bilan 47,9 mlrd. so'mni tashkil etdi.

## YIRIK KORXONALAR, KICHIK BIZNES VA XUSUSIY TADBIRKORLIK SUBYEKTLARINING CHAKANA SAVDO TOVAR AYLANMASIDAGI ULUSHI, foizda

SIRDARYO VILOYATI  
ULGURJI VA CHAKANA  
SAVDO TOVAR AYLANMASI  
2020-yil yanvar-dekabr



Yirik korxonalar	Kichik biznes va xususiyl tadbirkorlik subyektlari	
		2019-yil yanvar-dekabr
		2020-yil yanvar-dekabr

Chakana savdo tovar aylanmasida eng yuqori hajm kichik biznes va xususiyl tadbirkorlik subyektlariga to'g'ri kelib, mazkur hajm 2020- yil yanvar-dekabr oylari yakuniga ko'ra, 3 065,8 mlrd. so'mni tashkil etib, 2019- yil yanvar-dekabr oylariga nisbatan 1,8 % ga pasaygan . Jami chakana savdo tovar aylanamasidagi ulushi esa 85,5 % ni tashkil etdi.

Bu ko'rsatkich hududlar kesimida taqqoslanganda, Shirin sh (99,3 %), Oqoltin (99,1 %), Xovos (99,0 %), Sardoba (98,7 %) tumanlarida yuqori bo'lgan.

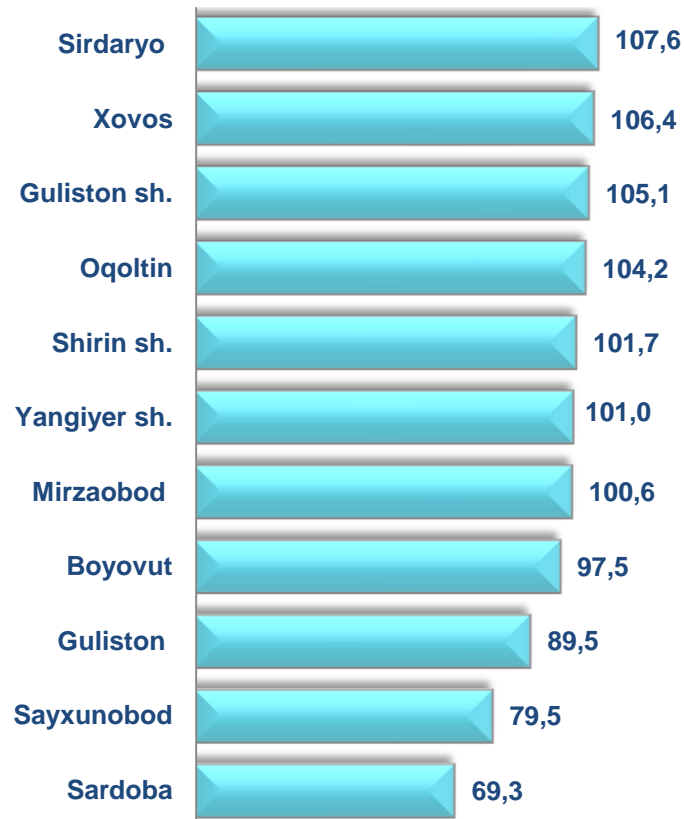




**CHAKANA SAVDO AYLANMASIDA YIRIK KORXONALAR,  
KICHIK BIZNES VA XUSUSIY TADBIRKORLIK  
SUBYEKTLARINING HAJMI VA O'SISH SUR'ATLARI**

2019- yilning yanvar-dekabr oylariga nisbatan viloyatning barcha shahar va tumanlarida chakana savdo tovar aylanmasining kamayish sur'atlari kuzatilib, nisbatan yuqori ko'rsatkichlar Guliston sh. (105,1 %), Sirdaryo (107,6 %) va Xovos (106,4 %) tumanlarida qayd etildi.

Chakana savdo aylanmasining o'sish sur'atlari, foizda

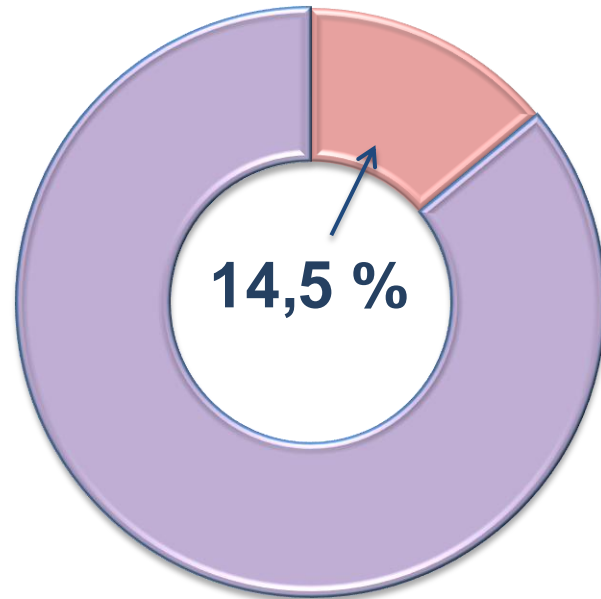
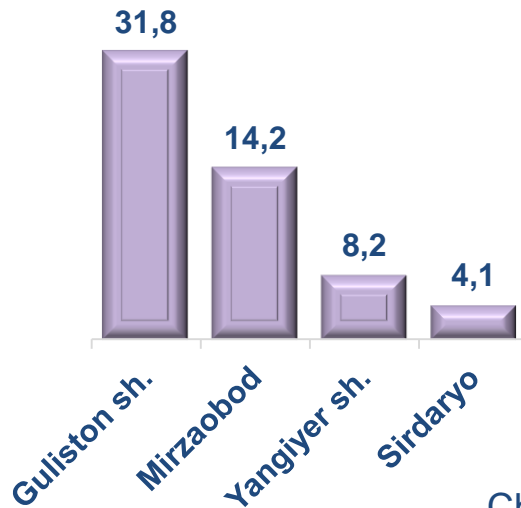


	Jami, mlrd. so'm	2019-yil yanvar- dekabr ylariga nisbatan, foizda	Yirik korxonalar, mlrd. so'm	2019-yil yanvar- dekabr ylariga nisbatan, foizda	Kichik biznes va xususiy tadbirkorlik, mlrd. so'm	2019-yil yanvar- dekabr oylariga nisbatan, foizda
<b>Sirdaryo viloyati</b>	<b>3 587,1</b>	<b>100,5</b>	<b>521,3</b>	<b>116,8</b>	<b>3 065,8</b>	<b>98,2</b>
<b>Guliston sh.</b>	1 292,0	105,1	411,3	110,8	880,8	102,6
<b>Shirin sh.</b>	47,9	101,7	0,3	76,4	47,6	101,9
<b>Yangiyer sh.</b>	274,1	101,0	22,4	88,1	251,7	102,4
<b>Boyovut</b>	147,5	97,5	5,0	207,9	142,6	95,8
<b>Guliston</b>	115,7	89,5	2,8	98,8	112,9	89,3
<b>Mirzaobod</b>	264,4	100,6	37,5	420,0	226,9	89,3
<b>Oqoltin</b>	235,8	104,2	2,0	68,0	233,8	104,7
<b>Sardoba</b>	158,7	69,3	2,1	78,6	156,6	69,2
<b>Sayxunobod</b>	136,2	79,5	3,8	91,8	132,4	79,2
<b>Sirdaryo</b>	803,6	107,6	33,2	134,7	770,4	106,7
<b>Xovos</b>	111,2	106,4	1,1	165,0	110,1	106,1

# CHAKANA SAVDO TOVAR AYLANMASI TARKIBI

## Yirik korxonalar

Eng yuqori ulushga  
ega hududlar, foizda

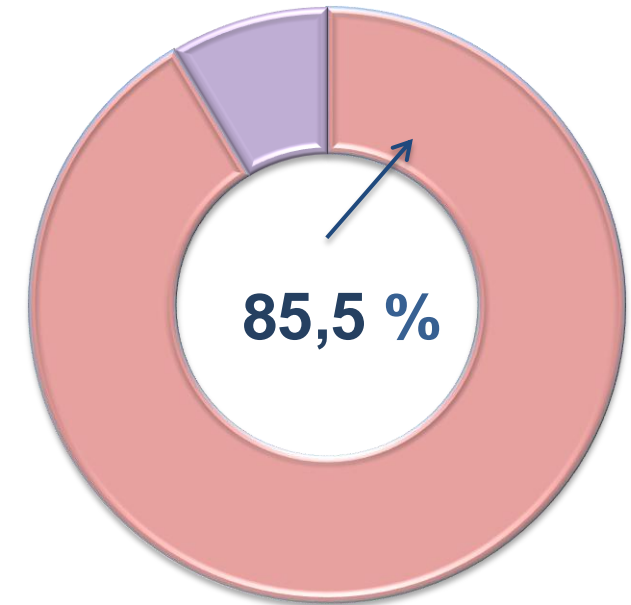
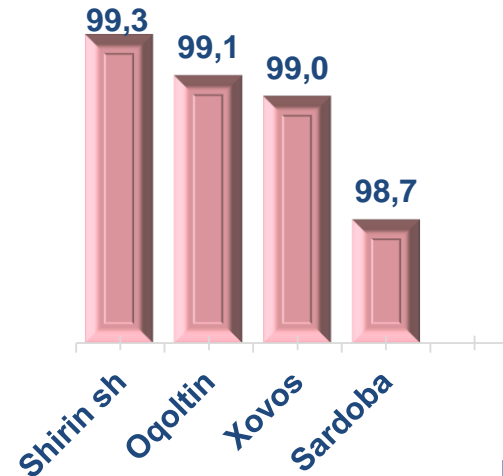


Chakana savdo tovar aylanmasi tarkibida yirik korxonalarning tovar aylanmasi hajmi, 2019- yilning yanvar-dekabr oylariga nisbatan 16,8 % ga o'sdi va 521,3 mlrd. so'mni tashkil qildi. Bu esa umumiy savdo hajmining 14,5 % ulushiga to'g'ri keladi.



## Kichik biznes va xususiy tadbirkorlik subyektlari

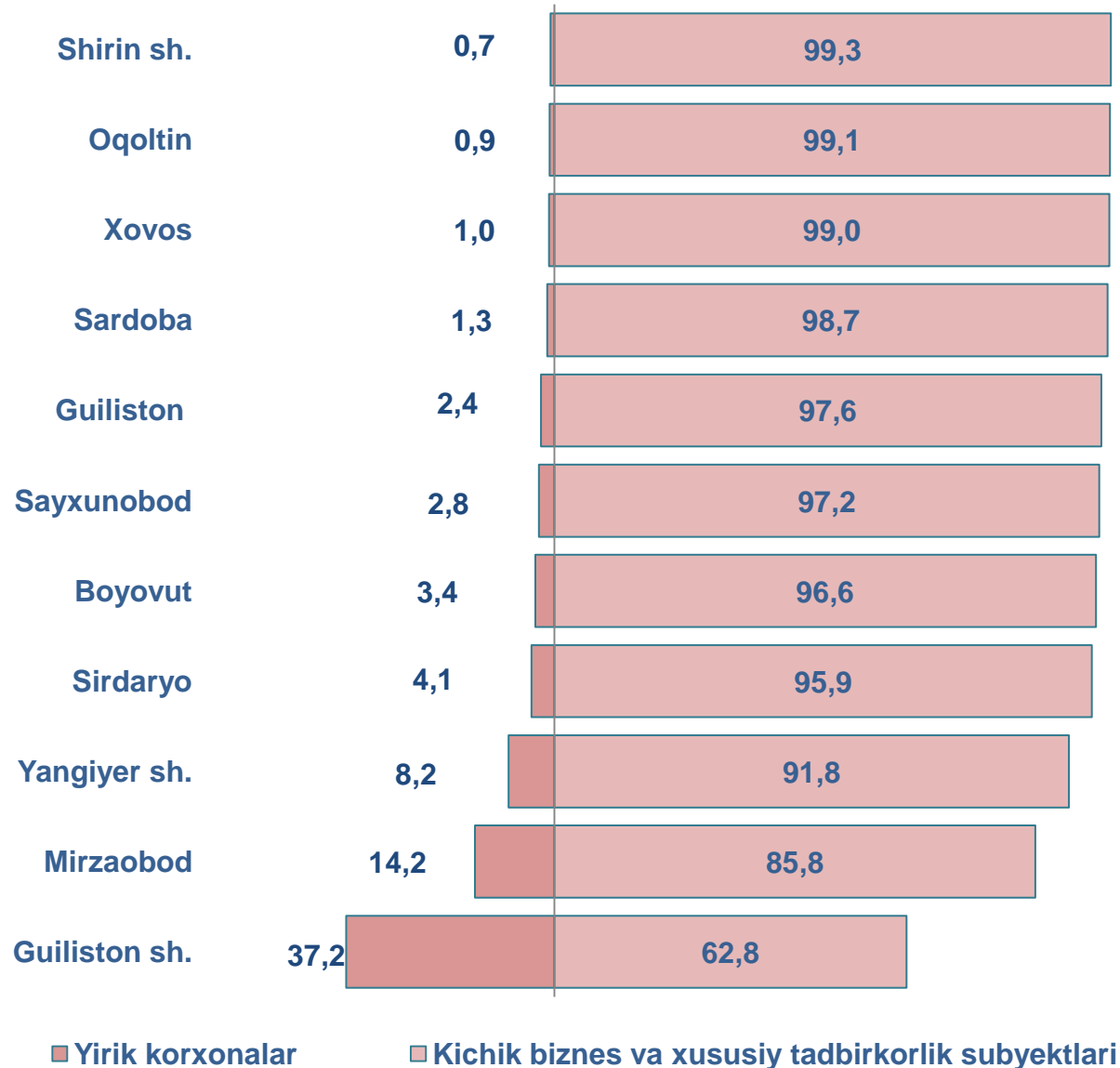
Eng yuqori ulushga  
ega hududlar, foizda



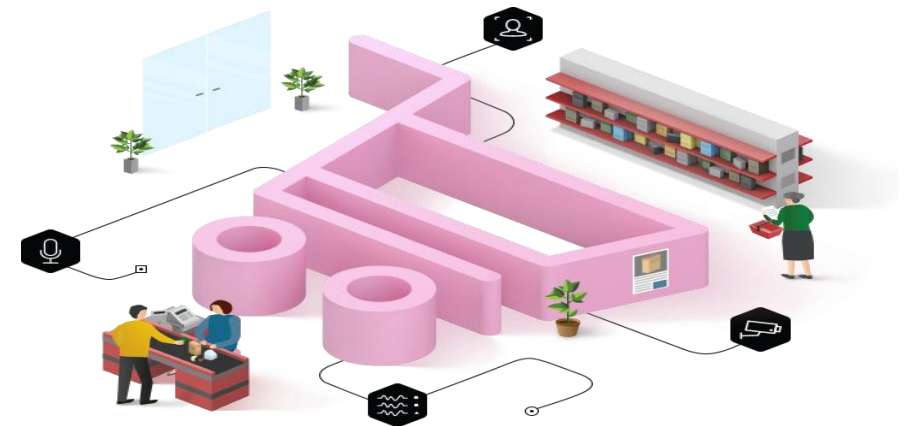
Kichik biznes va xususiy tadbirkorlik subyektlarining chakana savdo tovar aylanmasi hajmi statistik hisob-kitoblarga ko'ra, 3 065,8 mlrd. so'mni tashkil etib, 2019- yilning yanvar-dekabr oylariga nisbatan 1,8 % ga kamaydi. Viloyat miqyosida ushbu sektorning jami chakana savdo tovar aylanmasidagi ulushi 85,5 % ni tashkil etdi.



**CHAKANA SAVDO AYLANMASIDA YIRIK KORXONALAR, KICHIK  
BIZNES VA XUSUSIY TADBIRKORLIK SUBYEKTLARINING  
HUDUDLAR KESIMIDA ULUSHI (foizda)**



Tahliliy natijalarga ko'ra, chakana savdo tovar aylanmasida kichik biznes va xususiy tadbirkorlik subyektlarining ulushi bo'yicha Shirin shahri (99,3 %), Oqoltin (99,1 %), Xovos (99,0 %), Sardoba (98,7 %) tumanlari yetakchilik qilmoqda. Chakana tovar aylanmasi tarkibida yirik korxonalarining ulushi 14,5 % ni tashkil etib, eng katta ulush Guliston shahri (31,8 %) Mirzaobod tumani(14,2 %), Yangiyer shahrida (8,2 %) kuzatildi.



## SIRDARYO VILOYATI BO'YICHA AHOLI JON BOSHIGA NISBATAN CHAKANA SAVDO TOVAR AYLANMASI HAJMI VA O'SISH SUR'ATLARI

2020- yil yanvar-dekabr oylari holatiga ko'ra o'rtacha aholi jon boshiga chakana savdo tovar aylanmasi 4 201,9 ming so'm (2019- yil yanvar-dekabr oylariga nisbatan 1,3 % ga kamaydi) va Sardoba (68,2 %), Sayxunobod (78,1 %), Guliston (87,3 %) tumanlarida va boshqa barcha hududlarda aholi jon boshiga chakana savdo tovar aylanmasi ko'rsatkichlarida kamayish sur'atlari kuzatildi.

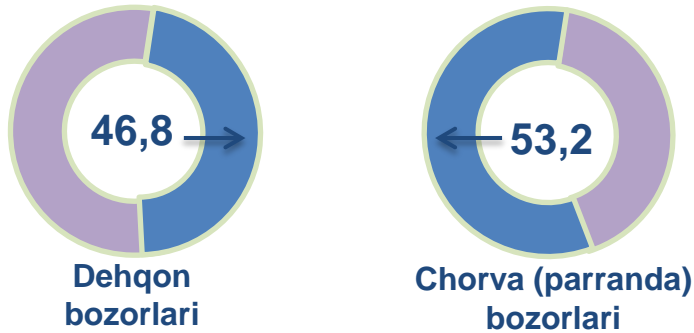
Ushbu ko'rsatkichni hududlar kesimida solishtirilganda eng yuqorisi Guliston shahri (14 182,5 ming so'm), Yangiyer shahri (6 258,3 ming so'm) va Sirdaryo (6 224,7 ming so'm) tumani hissasiga to'g'ri keladi.



	Hajm, ming so'm	2019- yil yanvar-dekabr oylariga nisbatan, % da
Sirdaryo viloyati	4 201,9	98,7
Guliston sh.	14 182,5	103,5
Shirin sh.	2 546,5	100,6
Yangiyer sh.	6 258,3	98,9
Boyovut	1 130,6	96,0
Guliston	1 577,8	87,3
Mirzaobod	3 562,7	97,9
Oqoltin	4 499,8	102,4
Sardoba	2 390,2	68,2
Sayxunobod	1 750,6	78,1
Sirdaryo	6 224,7	105,8
Xovos	1 155,2	104,6

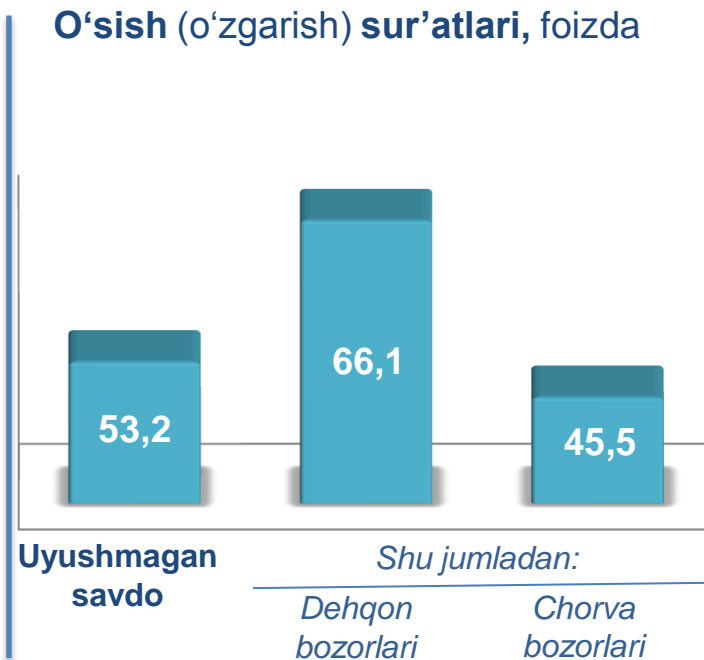
## UYUSHMAGAN SAVDO TOVAR AYLANMASI

### Asosiy tarkib, foizda

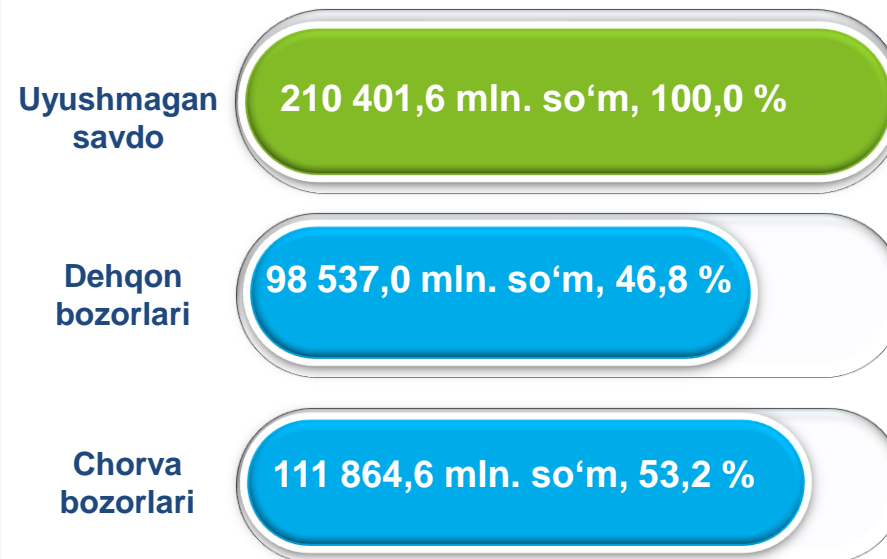


Viloyat bo'yicha 2020- yilning yanvar-dekabr oylarida uyushmagan savdo tovar aylanmasi 210 401,6 mln. so'mni tashkil etib, 2019- yil yanvar-dekabr oylariga nisbatan 46,8 % ga kamaydi. Shu jumladan, 1- bozor va 1- bozor (chorva) (oylik) kuzatuvlari ma'lumotlariga asosan, dehqon bozorlarida savdo faoliyati bilan shug'ullanuvchi jismoniy shaxslarning uy xo'jaliklarida yetishtirgan mahsulotlarining sotish hajmi 98 537,0 mln. so'mni (o'zgarish sur'ati 66,1 %), chorva mollari va parrandalar sotuvchi jismoniy shaxslarning savdo aylanmasi hajmi 111 864,6 mln. so'mni (o'zgarish sur'ati 45,5 %) tashkil etdi.

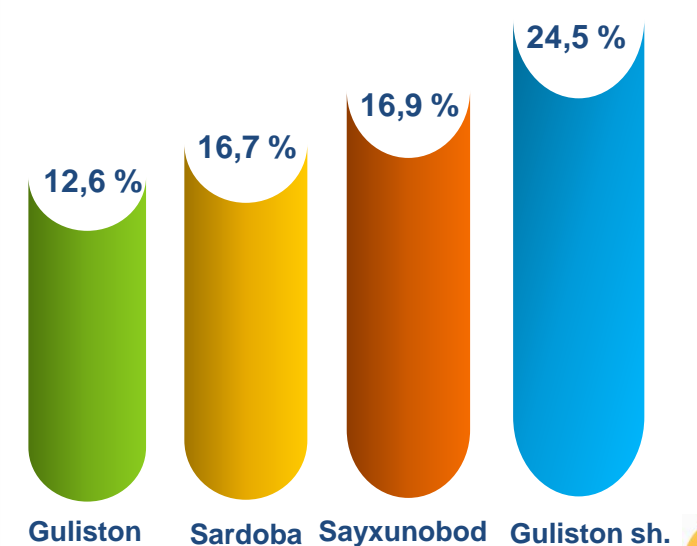
### O'sish (o'zgarish) sur'atlari, foizda



### Savdo aylanmasi hajmi va ulushi



### Eng yuqori ulushga ega hududlar





**UYUSHMAGAN SAVDO AYLANMASIDA DEHQON\* VA  
CHORVA (PARRANDA) BOZORLARINING SAVDO  
AYLANMASI HAJMI VA O'SISH SUR'ATLARI**

2020- yilning yanvar-dekabr oylarida dehqon va chorva (parranda) bozorlarida, uy xo'jaligida yetishtirilgan qishloq xo'jaligi mahsulotlari, parrandalar va chorva mollari savdosi bilan shug'ullanuvchi jismoniy shaxslar tanlanma kuzatuv, dastlabki ma'lumotlarga ko'ra jismoniy shaxslar tomonidan amalga oshirilgan savdo aylanmasi hajmi dehqon bozorlarida 98 537,0 mln. so'mni, chorva (parranda) bozorlarida 111 864,6 mln. so'mni tashkil etdi.



\* Xo'jalik yurituvchi subyektlar va yakka tartibdagi tadbirkorlar (YTT)ni qo'shmagan holatda

\* Jismoniy shaxslar (dehqonlar)ning uy xo'jaligida o'z kuchlari bilan yetishtirgan qishloq xo'jaligi mahsulotlari, chorva (parranda) mollari

	Jami, mln. so'm	2019- yil yanvar-dekabr oylariga nisbatan, foizda	Dehqon bozorlari, mln. so'm	2019- yil yanvar-dekabr oylariga nisbatan, foizda	Chorva (parranda) bozorlari, mln. so'm	2019- yil yanvar-dekabr oylariga nisbatan, foizda
<b>Sirdaryo viloyati</b>	<b>210 401,6</b>	<b>53,2</b>	<b>98 537,0</b>	<b>66,1</b>	<b>111 864,6</b>	<b>45,5</b>
Guliston sh.	51 522,0	67,0	49 854,8	61,7	34,8	38,0
Shirin sh.	0,0	0,0	0,0	0,0	0,0	0,0
Yangiyer sh.	8 534,0	81,6	8 230,0	79,2	0,0	0,0
Boyovut	13 366,0	67,6	6 587,9	71,9	6 334,3	63,1
Guliston	26 425,0	61,9	1 868,7	131,8	25 366,9	61,1
Mirzaobod	7 865,0	91,1	0,0	0,0	8 455,0	91,6
Oqoltin	0,0	0,0	0,0	0,0	0,0	0,0
Sardoba	35 043,0	30,9	4 023,6	99,4	31 504,3	28,4
Sayxunobod	35 456,0	46,0	8 357,9	67,9	26 354,8	43,5
Sirdaryo	16 206,0	53,4	15 191,7	52,6	46,5	52,1
Xovos	15 985,0	100,8	4 422,4	205,6	13 768,1	87,2

## UYUSHMAGAN SAVDO TOVAR AYLANMASI: DEHQON BOZORLARI



785,3  
mln. so'm

**Tuzlamalar**



34 278,7  
mln. so'm

**Yangi uzilgan qishloq  
xo'jaligi mahsulotlari**



2 224,5  
mln. so'm

**Qurtilgan qishloq  
xo'jaligi mahsulotlari**  
(yong'oq, bodom, pista va  
boshqalarni qo'shgan holda)

17 922,7  
mln. so'm



**Non va non  
mahsulotlari**



8 605,4  
mln. so'm

**Sut va sut  
mahsulotlari**

1 290,0  
mln. so'm



**Tuxum**

16 600,8  
mln. so'm



**Don mahsulotlari** (mosh,  
loviya, no'xat, guruch va  
boshqalar)

1 614,5  
mln. so'm



**Chorva mollari va  
parrandalar uchun har xil  
yem-xashaklar**

2 618,2  
mln. so'm



**Gullar, o'simlik va nihol  
ko'chatlari** (manzarali va  
qishloq xo'jaligi)

2020- yilning yanvar-dekabr oylarida viloyatning barcha shahar va tumanlarida joylashgan dehqon bozorlarida qishloq xo'jaligi mahsulotlarini sotuvchi jismoniy shaxslarning tanlanma kuzatuv o'tkazildi. Kuzatuv natijalariga ko'ra savdo aylanmasi hajmi 98 537,0 mln. so'mni tashkil etdi. Bunda asosiy yirik hajm yangi uzilgan qishloq xo'jaligi mahsulotlari savdosiga (34 278,7 mln. so'm) to'g'ri keldi.

1 207,2  
mln. so'm



**Ziravorlar**


11 389,6  
mln. so'm



**Tovuq go'shti**

## UYUSHMAGAN SAVDO TOVAR AYLANMASI: CHORVA (PARRANDA) BOZORLARI

2020-yilning yanvar-dekabr oylarida viloyatning barcha shahar va tumanlarida joylashgan chorva (parranda) bozorlarida parrandalar va chorva mollari sotuvchi jismoniy shaxslar tanlanma kuzatuvini o'tkazildi. Kuzatuv natijalariga ko'ra savdo aylanmasi hajmi 111 864,6 mln. so'mni tashkil etdi. Bunda har xil yoshdagi qora mollar savdosi 88 302,6 mln. so'mni, qo'y va echkilar 18 318,7 mln. so'mni, otlar 5 068,8 mln. so'mni, parrandalar 174,5 mln. so'mni, tashkil etdi. Savdo aylanmasining to'liq tarkibi quyidagi ko'rsatkichda o'z aksini topgan:



# ULGURJI SAVDO TOVAR AYLANMASI

## Asosiy tarkib, foizda



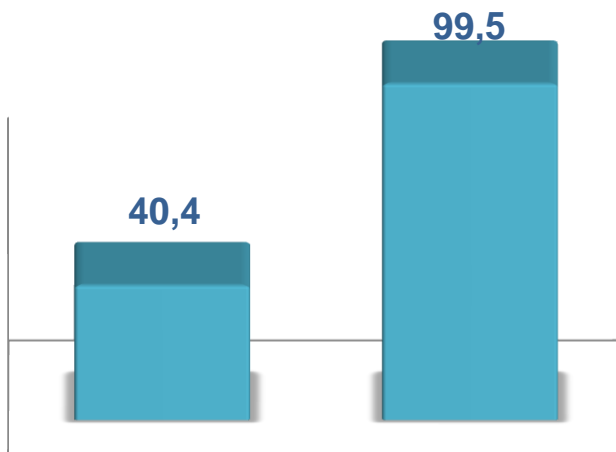
Yirik korxonalar



Kichik tadbirkorlik subyektlari

Viloyat bo'yicha 2020- yilning yanvar-dekabr oylarida ulgurji savdo tovar aylanmasi 2 049,2 mlrd. so'mni tashkil etib, 2019- yil yanvar-dekabr oylariga nisbatan 16,4 % ga kamaydi. Shu jumladan, yirik korxonalarining savdo tovar aylanmasi 266,7 mlrd. so'mni (o'sish sur'ati 40,4 %), kichik tadbirkorlik subyektlarining savdo tovar aylanmasi 1 782,5 mlrd. so'mni ( 0,5 % ga kamayish) tashkil etdi.

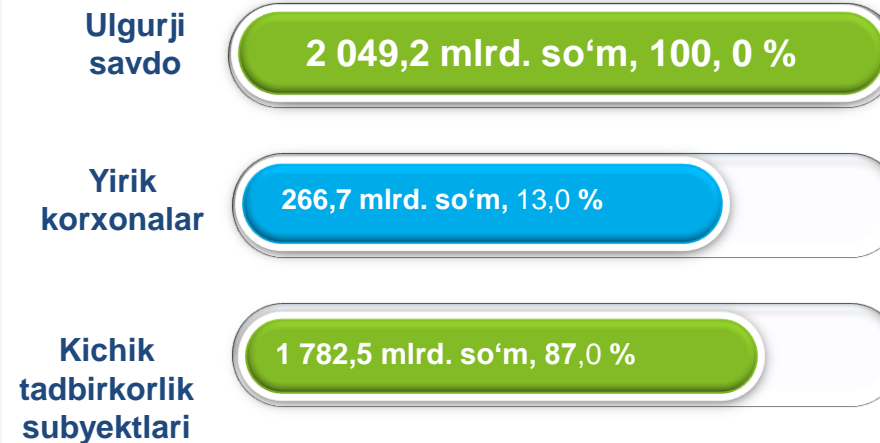
## O'sish (o'zgarish) sur'atlari, foizda



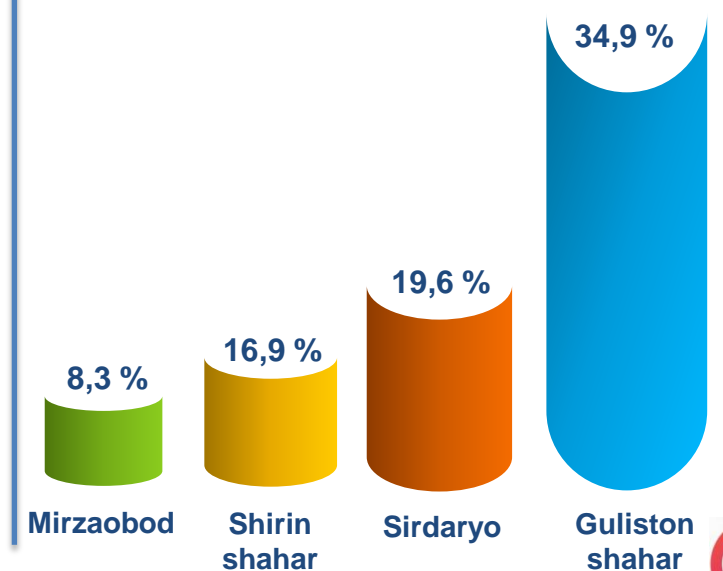
Yirik korxonalar

Kichik tadbirkorlik subyektlari

## Savdo aylanmasi hajmi va ulushi



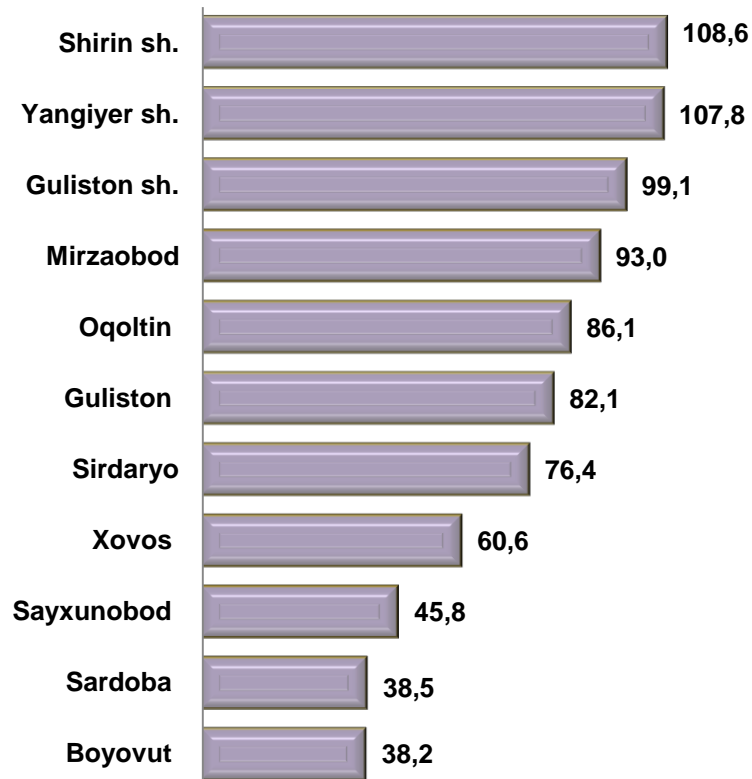
## Eng yuqori ulushga ega hududlar



**ULGURJI SAVDO AYLANMASIDA YIRIK KORXONALAR  
VA KICHIK BIZNES SUBYEKTLARINING HAJMI VA  
O'SISH SUR'ATLARI**

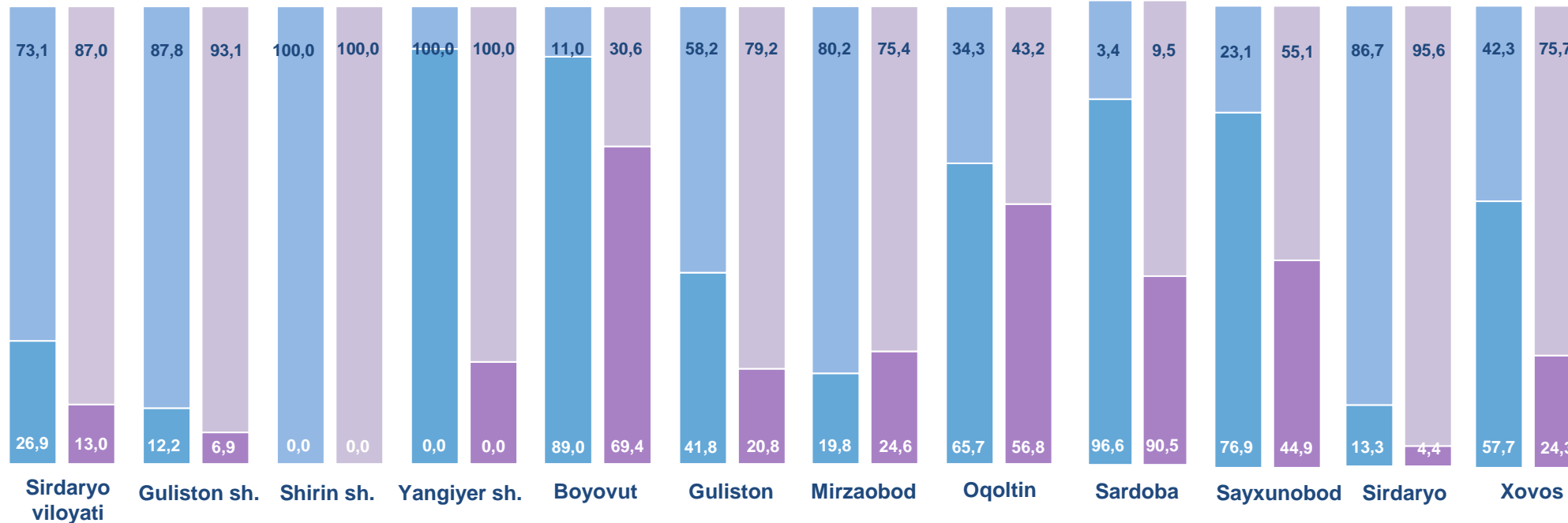
Ulgurji savdo tovar aylanmasida o'tgan yilga nisbatan yuqori o'sish sur'atlariga ega hududlar, Shirin shahri (108,6 %) Yangiyer shahri (107,8 %), Guliston shahrida (99,1 %) kuzatildi.

**Ulgurji savdo aylanmasi o'sish sur'atlari, foizda**



	Jami, mlrd. so'm	2019- yil yanvar-dekabr oylariga nisbatan, foizda	Yirik korxonalar, mlrd. so'm	2019- yil yanvar-dekabr oylariga nisbatan, foizda	Kichik tadbirkorlik subyektlari, mlrd. so'm	2019- yil yanvar-dekabr oylariga nisbatan, foizda
Sirdaryo viloyati	2 049,2	83,6	266,7	40,4	1 782,5	99,5
Guliston sh.	715,9	99,1	49,2	55,6	666,7	105,1
Shirin sh.	346,4	108,6	0,0	150,9	346,4	108,6
Yangiyer sh.	71,2	107,8	0,0	0,0	71,2	107,8
Boyovut	46,4	38,2	32,2	29,8	14,2	106,3
Guliston	70,3	82,1	14,6	40,9	55,7	111,8
Mirzaobod	170,6	93,0	42,0	115,8	128,6	87,4
Oqoltin	47,4	86,1	26,9	74,3	20,5	108,5
Sardoba	36,9	38,5	33,4	36,1	3,5	107,7
Sayxunobod	78,1	45,8	35,0	26,7	43,0	109,2
Sirdaryo	401,9	76,4	17,7	25,4	384,1	84,2
Xovos	64,1	60,6	15,6	25,5	48,6	108,6

## YIRIK KORXONALAR VA KICHIK BIZNES SUBYEKTLARINING ULGURJI SAVDO TOVAR AYLANMASIDAGI ULUSHI, foizda



Ulgurji savdo tovar aylanmasida eng yuqori hajm kichik tadbirkorlik subyektlariga to'g'ri kelib, mazkur hajm 2020- yil yanvar-dekabr oylari yakuniga ko'ra, 1 782,5 mlrd. so'mni tashkil etib, 2019- yil yanvar-dekabr oylariga nisbatan 0,5 % ga kamaygan. Jami ulgurji savdo tovar aylanamasidagi ulushi esa 87,0 % ni tashkil etdi.

Bu ko'rsatkich hududlar kesimida taqqoslanganda, Yangiyer shahri (100,0 %), Shirin shahri (100,0 %), Sirdaryo (95,6 %), Guliston shahri (93,1 %), Guliston (79,2 %) tumanlarida yuqori bo'lgan. Eng past ulush esa Sardoba (9,5 %) tumaniga to'g'ri keldi.

